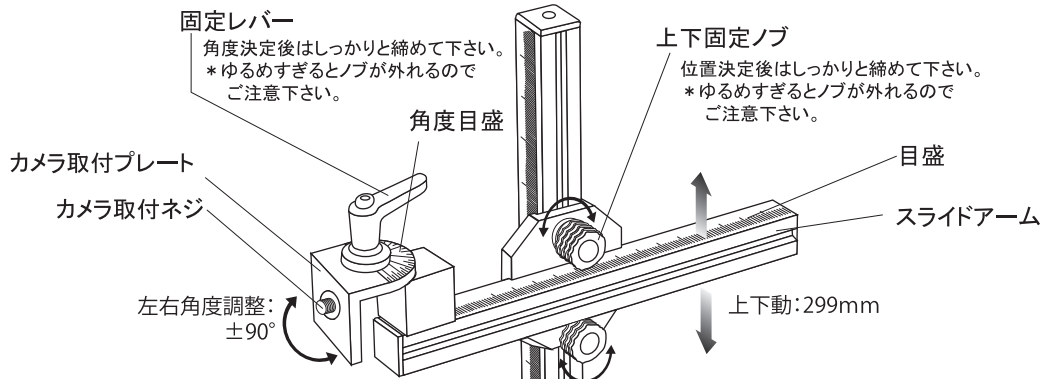


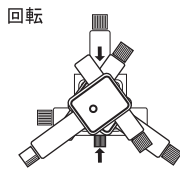
SFCミニクロスA取扱説明書



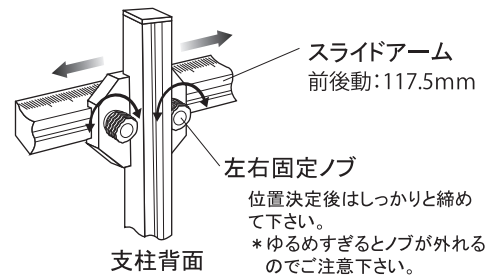
A-HA、A-HML、A-GL、A-GMLの場合ヘッド部は回転と水平調整が出来ます。



水平調整
2つのノブで水平調整が出来ます。
2つのノブ(ボルト)の操作で±6°の調整が出来ます。片側を緩め、もう一方を締めると調整が出来ます。任意の位置で両方を軽く締めてください。ボルトの場合は強く締めすぎると破損の原因となります。ご注意ください。



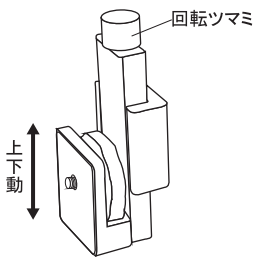
回転
2つのノブ(ボルト)の操作で回転調整が出来ます。両方を軽く緩めると360度の回転調整が出来ます。任意の位置で両方を軽く締めてください。



スライドアーム 前後動:117.5mm
左右固定ノブ
位置決定後はしっかりと締めて下さい。
*ゆるめすぎるとノブが外れるのでご注意ください。

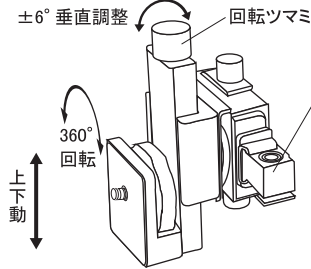
■アタッチメントにより下記のタイプがあります

ミニクロスA-H、A-HM



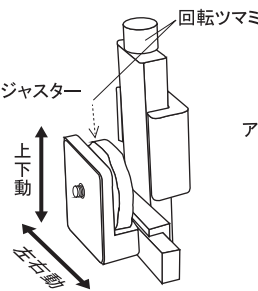
1軸50mm微動
H=1回転4mm
HM=1回転1mm
耐荷重:700~1200g
重量:約700g

ミニクロスA-HL、A-HML



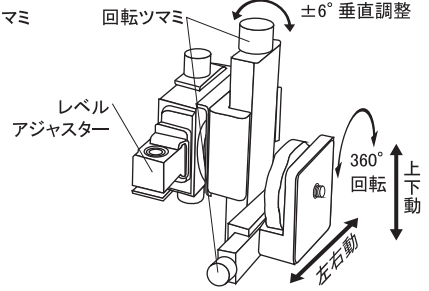
A-H、A-HMのレベルアジャスター付き
1軸50mm微動
HL=1回転4mm
HML=1回転1mm
垂直調整:±6° 回転調整:360°
耐荷重:500~1000g
重量:約900g

ミニクロスA-G、A-GM



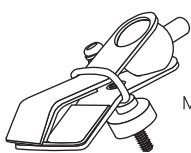
2軸各50mm微動
G=1回転4mm
GM=1回転1mm
耐荷重:600~1100g
重量:約750g

ミニクロスA-GL、A-GML



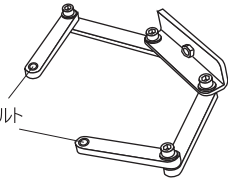
A-G、A-GMのレベルアジャスター付き
2軸各50mm微動
GL=1回転4mm
GML=1回転1mm
垂直調整:±6° 回転調整:360°
耐荷重:500~1000g
重量:約1000g

ミニクロスA-VC



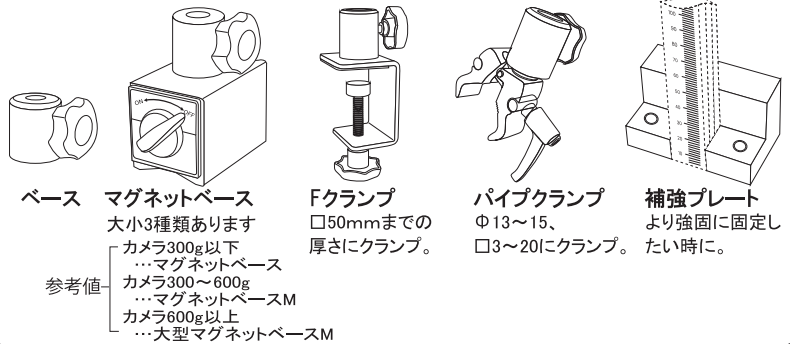
円筒形状物の固定具
Φ18~60mmのものまで
固定可能
耐荷重:600~1100g
重量:約700g

ミニクロスA-LED



LED照明取り付け治具
M3,M4対応
耐荷重:500~1000g
重量:約600g

■主に下記のツールで支柱を固定します (オプション)



ベース マグネットベース 大小3種類あります
カメラ300g以下
…マグネットベース
カメラ300~600g
…マグネットベースM
カメラ600g以上
…大型マグネットベースM

Fクランプ □50mmまでの厚さにクランプ。

パイプクランプ Φ13~15、□3~20にクランプ。たい時に。

補強プレート より強固に固定し

※耐荷重は取付物の形状や使用方法によって変化します。

※詳しくはお問い合わせください。

■使用上の注意

- 固定、解除のノブはムリに締めすぎたり、緩めすぎたりすると破損することがあります。
- カメラ、光源など、取り付けてあるものを必ず手で支えてから固定ノブを緩めて下さい。
- 急にフリーの状態になると取り付けた機材が落下し、破損することがあります。耐荷重を超えるものを取り付けるなど、ムリ使用法はなさないで下さい。
- カメラ、光源などの位置決めは、固定ノブをゆるめて操作してください。固定したまま動かそうとすると破損の原因となります。

SYSTEMS OF FINE COPY

株式会社 **エス・エフ・シー**

〒101-0051 東京都千代田区神田神保町1-38 秋元ビル TEL03(3291)3781(代表) FAX03(3291)3783
http://www.sfc-tokyo.com E-mail:sfc@sfc-tokyo.com